



# Observatoire Départemental du Tourisme

## Côtes d'Armor Tourisme

### Le produit de la taxe de séjour en Côtes d'Armor

#### La taxe de séjour en France et en Bretagne

##### Principaux indicateurs

###### Définitions :

- **Taxe de séjour** : impôt indirect facultatif ne pouvant être institué que par certaines communes à l'occasion du séjour dans la localité des personnes qui n'y sont pas domiciliées.
- **Taxe de séjour au réel** : le montant de la taxe due par le touriste est fixée en fonction du classement, multiplié par le nombre de nuitées correspondant au séjour.
- **Taxe de séjour forfaitaire** : est assise sur la capacité d'accueil de l'hébergement et le nombre de nuitées comprises à la fois dans la période d'ouverture de l'établissement et la période de perception.

##### La Bretagne, 5<sup>ème</sup> région perceptrice de la taxe de séjour

| 2007     | Taxe de séjour | Collectivités perceptrices | Nombre de communes | % communes en groupement |
|----------|----------------|----------------------------|--------------------|--------------------------|
| Bretagne | 7 630 000 €    | 186                        | 468                | 66%                      |
| France   | 164 507 025 €  | 2 872                      | 8 845              | 73%                      |

Source : Mémento du Tourisme 2009 - DGCIS

En 2007, la France avait perçu 164 millions d'€ de taxe de séjour sur 2 872 communes ou communautés de communes. En moyenne, le produit de la taxe de séjour récolté par collectivité territoriale avoisine les 57 000 €. Les collectivités intercommunales représentent les 3/4 des communes perceptrices.

La Bretagne avec 7,6 millions d'€ se positionnait en 2007 à la 5<sup>ème</sup> place des régions françaises. Les 186 collectivités bretonnes qui ont perçu une taxe de séjour ont récolté en moyenne 41 000 € par collectivité. Les collectivités intercommunales représentent les 2/3 des communes perceptrices.

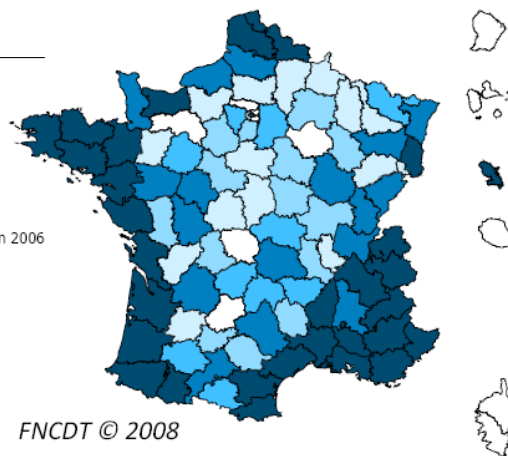

##### Localisation géographique

La répartition départementale démontre une forte concentration du produit de la taxe de séjour sur les départements littoraux et montagnards.

36% du territoire perçoit plus d'1 million d'€ de taxe de séjour. Les départements bretons dépassent tous le million d'€ de perception de taxe de séjour.

##### Forte concentration sur les départements littoraux

Taxe de séjour: Produit Total en 2006



FNCDT © 2008

##### Evolution 2002-2007

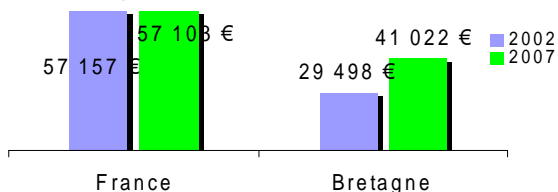
| Taxe de séjour | France        |               | Bretagne      |             |
|----------------|---------------|---------------|---------------|-------------|
|                | Collectivités | Produit       | Collectivités | Produit     |
| 2002           | 2 047         | 117 000 000 € | 153           | 4 513 205 € |
| 2007           | 2 872         | 164 507 025 € | 186           | 7 630 000 € |
| 02/07          | + 40%         | + 40%         | + 21%         | + 70%       |

##### Hausse de 70% du produit de la taxe de séjour en Bretagne

Entre 2002 et 2007, le produit de la taxe de séjour a progressé de 40% en France contre 70% en Bretagne.

Pourtant le nombre de collectivités percevant la taxe de séjour a progressé moins vite en Bretagne qu'en France.

##### Taxe moyenne par collectivité en 2002 et 2007



Ainsi, le produit moyen de la taxe par collectivité est resté stable en France alors qu'il a augmenté de 40% en Bretagne, représentant 72% de la taxe moyenne nationale contre 52% en 2002.

Edition  
2010

Le Produit de la Taxe de séjour

# Observatoire Départemental du Tourisme

## La taxe de séjour en Bretagne 2002-2008

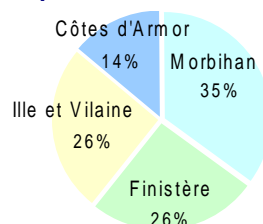
### Perception en 2008

Côtes d'Armor, 4<sup>ème</sup> département breton en perception

| 2008            | Taxe de séjour | Part BZH | Collectivités perceptrices | EPCI* | Taxe par collectivité |
|-----------------|----------------|----------|----------------------------|-------|-----------------------|
| Côtes d'Armor   | 1 055 588 €    | 14%      | 39                         | 9     | 27 066 €              |
| Finistère       | 1 931 657 €    | 26%      | 73                         | 9     | 26 461 €              |
| Ille et Vilaine | 1 940 452 €    | 26%      | 16                         | 5     | 121 278 €             |
| Morbihan        | 2 646 855 €    | 35%      | 45                         | 3     | 58 819 €              |
| Bretagne        | 7 574 552 €    | 100%     | 173                        | 26    | 43 784 €              |

\*EPCI : groupements de communes

### Part du produit de la taxe de séjour



En 1<sup>ère</sup> position, le Morbihan représente 1/3 du produit de la taxe de séjour pour 1/4 des collectivités. Les Côtes d'Armor sont en dernière position avec 1 055 588 € perçus alors que 39 collectivités l'ont mis en place. La taxe de séjour moyenne par collectivité varie de 26 461 € pour le Finistère à 121 278 € pour l'Ille et Vilaine.

### Collectivités perceptrices

### Fort développement de la perception intercommunale

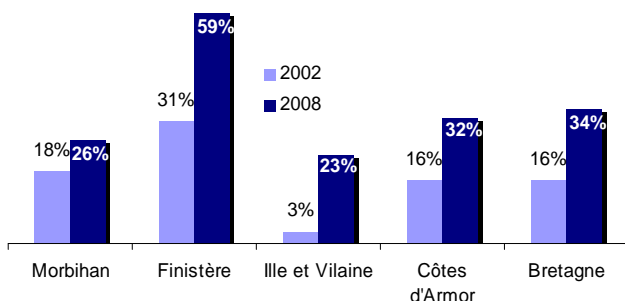
Entre 2002 et 2008, le nombre de collectivités bretonnes percevant la taxe de séjour a progressé de 13% tandis que le nombre de communes concernées a plus que doublé.

C'est lié au fort développement de la perception intercommunale, le nombre d'EPCI percevant la taxe de séjour passant de 5 en 2002 à 26 en 2008. Ainsi, les EPCI représentant à peine 30% des communes perceptrices en 2002 sont devenu largement majoritaire passant à 66% en 2008.

| Taxe de séjour  | Collectivités |      | Communes |      | % EPCI |      |
|-----------------|---------------|------|----------|------|--------|------|
|                 | 2002          | 2008 | 2002     | 2008 | 2002   | 2008 |
| Côtes d'Armor   | 31            | 39   | 60       | 119  | 52%    | 75%  |
| Finistère       | 64            | 73   | 88       | 166  | 30%    | 61%  |
| Ille et Vilaine | 10            | 16   | 11       | 80   | 9%     | 86%  |
| Morbihan        | 48            | 45   | 48       | 69   | 2%     | 39%  |
| Bretagne        | 153           | 173  | 207      | 434  | 29%    | 66%  |

### Part des communes perceptrices

### 1/3 des communes perçoivent la taxe de séjour en 2008

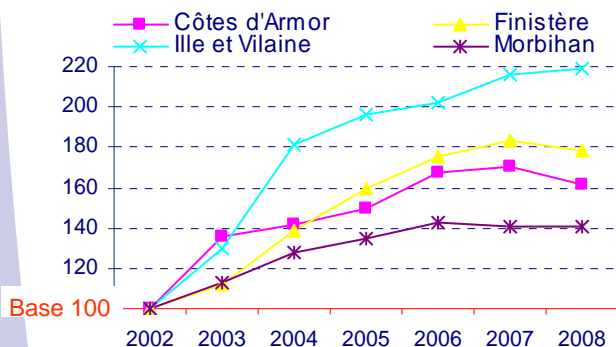


En 2002, 16% des communes bretonnes percevaient la taxe de séjour (directement ou à travers un EPCI). En 2008, elles représentent 1/3 des communes bretonnes. La proportion de communes perceptrices est la plus forte pour le Finistère avec 59% des communes du département en 2008.

En Côtes d'Armor, la proportion de communes perceptrices est passée de 16% en 2002 à 1/3 des communes en 2008.

### Produit de la taxe 2002-2008

### Doublement en Ille et Vilaine

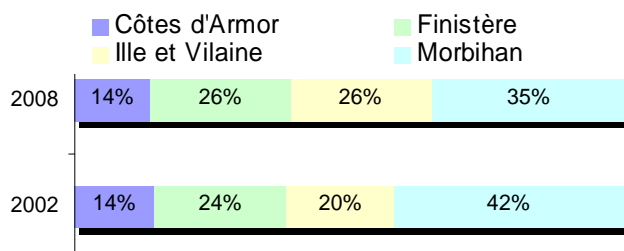


Le graphique ci-contre présente l'évolution du produit de la taxe de séjour dans les départements bretons. La base 100 correspond à l'année 2002, les années qui suivent sont comparées à cette base.

Entre 2002 et 2008, le produit de la taxe de séjour a doublé en Ille et Vilaine, progressé de 40% pour le Morbihan, de 68% en Côtes d'Armor et de 75% dans le Finistère. Entre 2007 et 2008 on note pour la 1<sup>ère</sup> fois depuis 2002 une stabilisation voir une baisse pour les Côtes d'Armor et le Finistère.

Le graphique ci-contre présente la part des départements bretons dans le produit breton de la taxe de séjour.

Entre 2002 et 2008, la part des Côtes d'Armor est restée autour de 14% tandis que l'Ille et Vilaine est passé de 20 à 26%. Le Morbihan représente à lui seul 1/3 de la taxe de séjour mais cette part s'est réduite (42% en 2002).



1<sup>er</sup>  
Morbihan

2<sup>ème</sup>  
Finistère

3<sup>ème</sup>  
Ille et Vilaine

4<sup>ème</sup>  
Côtes d'Armor

Part EPCI

29%  
en 2002

66%  
en 2008

Part des communes  
2008

59%  
Finistère

23%  
Ille et Vilaine

Evolution  
2002-2008

+ 110%  
Ille et Vilaine

+ 75%  
Finistère

+ 68%  
Côtes d'Armor

+ 40%  
Morbihan

1989-2009

Montant perçu X 4

Communes concernées X 10

### Perception en 1989 - 2009

Montant de la taxe de séjour multiplié par 4 en 20 ans

| Côtes d'Armor | Collectivités perceptrices | Dont EPCI* | Total communes | Produit     | Moyenne Collectivité |
|---------------|----------------------------|------------|----------------|-------------|----------------------|
| 1989          | 12                         |            | 12             | 267 392 €   | 22 283 €             |
| 1994          | 27                         |            | 27             | 429 474 €   | 15 906 €             |
| 1997          | 28                         |            | 28             | 513 010 €   | 18 322 €             |
| 2002          | 31                         | 2          | 60             | 653 610 €   | 21 084 €             |
| 2006          | 38                         | 9          | 118            | 1 096 828 € | 28 864 €             |
| 2009          | 42                         | 9          | 122            | 1 117 783 € | 26 614 €             |
| 1989/2009     | + 250%                     |            | + 917%         | + 318%      | + 19%                |

Sur les 20 dernières années, le montant de la taxe de séjour perçu en Côtes d'Armor a été multiplié par 4 tandis que le nombre de communes concernées a été multiplié par 10.

Depuis le début des années 2000, on note un développement de la perception intercommunale passant de 2 en 2002 à 9 à partir de 2006.

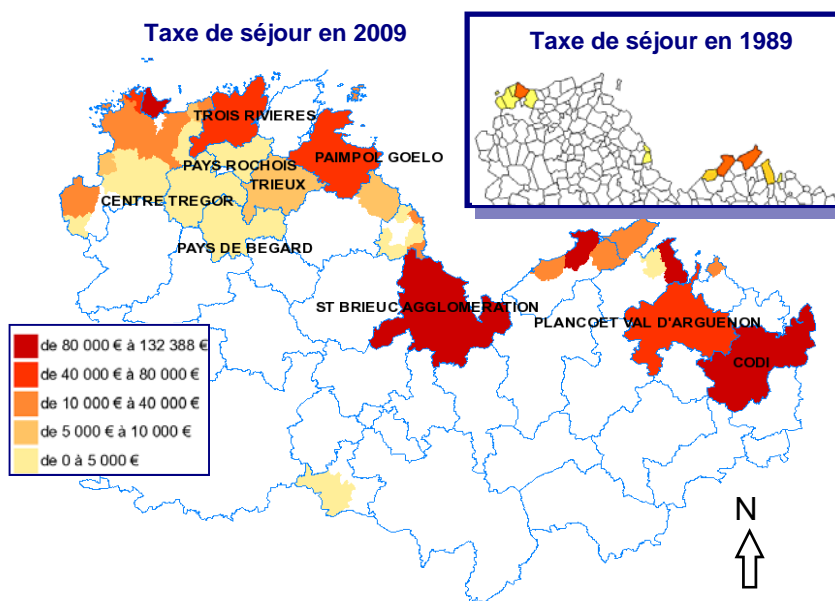
\*EPCI : groupements de communes

### Localisation 1989- 2009

Territoires touristiques littoraux quasiment couverts

#### Taxe de séjour en 2009

#### Taxe de séjour en 1989



En 1989, seules des communes littorales percevaient la taxe de séjour en Côtes d'Armor. On retrouvait les principales stations touristiques du département : Perros-Guirec, Trégastel, Fréhel, Erquy, St-Cast.

En 2002, des communes de l'intérieur du département ont institué une taxe de séjour (Mûr-de-Bretagne...) ainsi que des Communautés d'agglomération (la CODI et la Saint-Brieuc Agglomération).

En 2009, les intercommunalités sont prédominantes dans la perception de la taxe de séjour. Le littoral est en quasi-totalité couvert.

### Répartition par territoire 2009

80% des communes littorales perçoivent la taxe de séjour

| ETM*            | Com** perceptrices | Part 22 | Com*** 22 | Part 22 | Com perceptrices/ Com 22 |
|-----------------|--------------------|---------|-----------|---------|--------------------------|
| Autre rural     | 59                 | 48%     | 292       | 78%     | 20%                      |
| Autre urbain    | 0                  | 0%      | 3         | 1%      | 0%                       |
| Littoral rural  | 52                 | 43%     | 66        | 18%     | 79%                      |
| Littoral urbain | 11                 | 9%      | 11        | 3%      | 100%                     |
| Total           | 122                | 100%    | 372       | 100%    | 33%                      |

Les communes littorales représentent plus de la moitié des communes perceptrices de la taxe de séjour alors qu'elles ne représentent que 21% des communes des Côtes d'Armor.

Les communes perceptrices représentent 1/3 des communes des Côtes d'Armor, cette proportion est d'à peine 20% dans l'intérieur et de plus de 80% sur le littoral.

\* Espace touristique Morgoat (enquête INSEE hôtels)

\*\* Communes percevant la taxe de séjour

\*\*\* Communes du département des Côtes d'Armor

Les espaces littoraux représentent **95%** du produit de la taxe de séjour en Côtes d'Armor alors que ces espaces ne représentent «que» **81%** de l'offre de lits marchands du département.

La quasi-totalité des 20 premières communes touristiques du département (proposant les plus de lits marchands) a institué la taxe de séjour, et représente la moitié des lits marchands des Côtes d'Armor et plus de 60% de la somme perçue sur le département.

| ETM*            | Taxe de séjour | Part 22 | Part lits marchands |
|-----------------|----------------|---------|---------------------|
| Autre rural     | 52 757 €       | 5%      | 18%                 |
| Autre urbain    | 0 €            | 0%      | 1%                  |
| Littoral rural  | 916 621 €      | 82%     | 72%                 |
| Littoral urbain | 148 405 €      | 13%     | 9%                  |
| Total           | 1 117 783 €    | 100%    | 100%                |

\* Espace touristique Morgoat (enquête INSEE hôtels)

Le littoral représente 95% du produit de la taxe de séjour

80% des communes littorales perçoivent la taxe de séjour

# Observatoire Départemental du Tourisme



## Répartition selon l'offre de lits

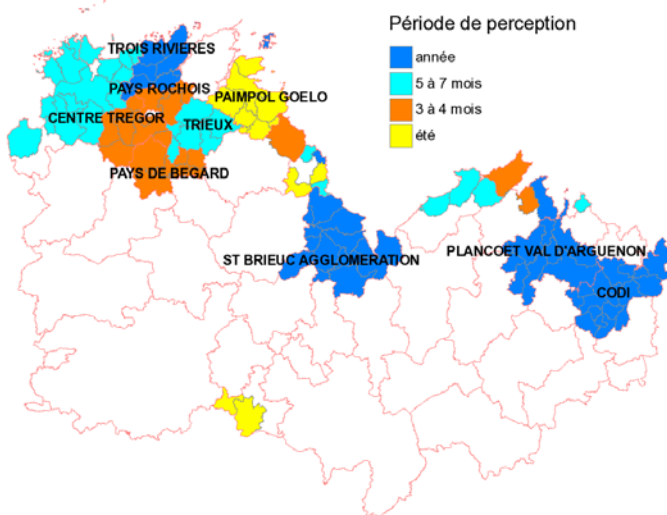
82% des lits marchands assujettis à la taxe de séjour

| Lits marchands | littoral      |             | Intérieur     |             | Ensemble      |             |
|----------------|---------------|-------------|---------------|-------------|---------------|-------------|
|                | Lits          | Part        | Lits          | Part        | Lits          | Part        |
| perçu          | 64 249        | 94%         | 4 933         | 30%         | 69 182        | 82%         |
| non perçu      | 3 842         | 6%          | 11 385        | 70%         | 15 227        | 18%         |
| <b>Total</b>   | <b>68 091</b> | <b>100%</b> | <b>16 318</b> | <b>100%</b> | <b>84 409</b> | <b>100%</b> |

Les communes qui perçoivent la taxe de séjour représentent **82% des lits marchands** du département. Cette proportion atteint **94%** pour les communes **littorales** et seulement 30% pour les communes de l'intérieur.

## Période de perception 2009

Période de perception moyenne de 7,5 mois



| Période    | Communes |      | Dans CDC |       |
|------------|----------|------|----------|-------|
|            | Nbre     | Part | Nbre     | Part* |
| 2 mois     | 13       | 11%  | 9        | 69%   |
| 3-4 mois   | 25       | 20%  | 21       | 84%   |
| 5-6-7 mois | 29       | 24%  | 7        | 24%   |
| année      | 55       | 45%  | 52       | 95%   |

\*Part des communes

La période moyenne de perception de la taxe de séjour en Côtes d'Armor est de l'ordre de 7 mois et demi.

Près de la moitié des communes perçoit la taxe de séjour sur l'ensemble de l'année (dans la quasi-totalité des cas dans le cadre de l'intercommunalité). ¼ perçoit sur la saison (entre 5 et 7 mois), c'est plutôt le cas pour des communes seules. Un peu plus de 10% perçoivent la taxe de séjour seulement en été.

## En résumé...

- ⇒ La Bretagne, 5<sup>ème</sup> région perceptrice de la taxe de séjour en France,
- ⇒ Côtes d'Armor, 4<sup>ème</sup> département breton avec 1,1 millions d'€ en 2009,
- ⇒ Fort développement de la perception en Côtes d'Armor depuis 20 ans : de 12 communes en 1989 (stations littorales) à 122 en 2009 (70% en EPCI),
- ⇒ En 2009, 1/3 des communes des Côtes d'Armor perçoivent la taxe de séjour et 80% des communes littorales,
- ⇒ Les communes percevant la taxe de séjour représentent 82% des lits marchands des Côtes d'Armor (94% des lits littoraux et seulement 30% des lits de l'intérieur),
- ⇒ La quasi-totalité des 20<sup>premières</sup> communes touristiques perçoivent la taxe de séjour,
- ⇒ La période moyenne de perception est de l'ordre de 7,5 mois (avril à octobre).

## Contact

Vincent Corre  
-  
Observation  
Économique du  
Tourisme  
-  
Service  
Développement

## Côtes d'Armor Tourisme Maison du Tourisme

BP 4620  
22046 SAINT BRIEUC Cedex 2  
Tél. 02 96 62 72 13  
Fax : 02 96 33 59 10  
E-mail : vcorre.cdt@cotesdarmor.com  
Http : //www.cotesdarmor.com

Édité le 18 juin 2010

